



ALGEMEEN

Voor elk huis een zichtbaar huisnummer

Hangt jouw
huisnummer op een
correcte manier aan je
woning?
En is het nog steeds
**voldoende
leesbaar?**

Neem zeker
een minuutje om
jouw eigen situatie
even onder de loep
te nemen...



Lokale Politie Geraardsbergen/Lierde
Denderstraat 27
9500 Geraardsbergen
054/430 430
PZ.GbergenLierde@police.belgium.eu

www.politie.be/5428

Lokale Politie Geraardsbergen/Lierde

pz.gbergenlierde

@PzGbergenLierde

VOOR ELK HUIS EEN
**ZICHTBAAR
HUISNUMMER!**

Op een moment
van nood kan een goed
**LEESBAAR HUISNUMMER
LEVENS REDDEN!**

V.U. Lokale Politie Geraardsbergen/Lierde - Denderstraat 27 Geraardsbergen



**"Bij een zware brand kunnen
brandweermannen zich soms
nog oriënteren door
de rookpluim,
maar als iemand een medisch
probleem heeft,
telt iedere seconde om de
bewuste woning te vinden"**

IS EEN HUISNUMMER VERPLICHT?

JA! De eigenaar/gebruiker/huurder van een woning of gebouw is verplicht een huisnummer aan te brengen. Dit huisnummer moet **goed leesbaar zijn vanaf de straat**.

GEEN HUISNUMMER = GAS-BOETE!

Wat zegt de **GAS-reglementering?**

"Het toegewezen nummer moet worden aangebracht op een vanaf de straat goed zichtbare plaats. Het nummer moet vanaf deze plaats goed leesbaar zijn. Het is verboden de voorwerpen te bedekken, aan het zicht te onttrekken, de bereikbaarheid ervan te bemoeilijken of onmogelijk te maken."
(Afdeling 7, artikel 29-31, Geraardsbergen/Lierde)

HOE EEN HUISNUMMER BEKOMEN?

Het vaststellen en wijzigen van de nummering van huizen en gebouwen is een **bevoegdheid van het gemeentebestuur**.

Bij een nieuwbouw moet het huisnummer aangebracht worden uiterlijk een maand na de voltooiing van de werken.

Je vraagt het huisnummer aan bij de dienst Bevolking:

- bij nieuwbouw vraag je een nieuw huisnummer aan
- bij verbouwing van een bestaande woning met één huisnummer naar meer woonegelegenheden, moet je verschillende huisnummers aanvragen zodat de woonegelegenheden erkend kunnen worden als aparte wettelijke verblijfplaatsen

Na toekenning van het huisnummer kan het plaatje **gratis** afgehaald worden bij de gemeente!

Dit plaatje moet zichtbaar aangebracht worden naast de deur of andere uitgang van de woning naar de openbare weg toe.

Is de woning niet gelegen aan de openbare weg of is ze niet zichtbaar vanop de openbare weg, dan wordt het huisnummer aangebracht aan de hoofdingang van de eigendom.

Contact dienst Bevolking (Lierde)

LIERDE
Nieuwstraat 29
9570 Lierde

E-mail: burgerzaken@lierde.be

Tel. 055 43 10 10

Vogelgriep: de verplichte ophokplicht van pluimvee en vogels werd opgeheven

Sinds 6 april werd de verplichte ophokplicht voor pluimvee en vogels opgeheven.

Het vogelgriepvirus is nog niet volledig uit ons land verdwenen maar het risico op besmetting van gehouden pluimvee en vogels is wel voldoende afgenomen om het ophokken op te heffen.



Opgelet:

- het blijft voor alle pluimvee- en vogelhouders, dus ook de particuliere houders, voorlopig verplicht om hun dieren binnen of onder netten te voederen, zodat wilde vogels niet door het aanwezige voeder worden aangelokt;
- de andere voorzorgsmaatregelen, waaronder het ophokken van pluimvee op pluimveebedrijven, wordt voorlopig nog niet versoepeld.

Meer informatie kan teruggevonden worden op de volgende webpagina:

<https://www.favv-afscab.be/professionelen/dierlijkeproductie/dierengezondheid/vogelgriep/>

Start zienswijzentermijn Ontwerp Nationaal Water Programma 2022-2027

Onlangs is het Ontwerp Nationaal Water Programma 2022-2027 en de bijlagen daarvan, namelijk de ontwerp teksten voor de stroomgebiedbeheerplannen, het overstromingsrisicobeheerplan en het Programma



**DEPARTEMENT
OMGEVING**

Noordzee voor de periode 2022-2027 door de ministers van Infrastructuur en Waterstaat, Binnenlandse Zaken en Koninkrijksrelaties en Landbouw, Natuur en Voedselkwaliteit vastgesteld.

Van maandag 22 maart 2021 tot en met dinsdag 21 september 2021 liggen deze stukken, samen met het milieueffectrapport en Passende beoordeling, ter inzage via www.platformparticipatie.nl/nationaalwaterprogramma en op een aantal locaties in Nederland. De adressen zijn te vinden op de website.

Meer info over dit dossier kan teruggevonden worden via het Departement Omgeving: <https://inspraak.omgeving.vlaanderen.be/>.

CORONA

Ontdek het vaccinatiecentrum in 360°

<https://globalvista.be/herzele-lierde-sint-lievens-houtem-vaccinatiecentrum/>

Update Corona - beslissingen overlegcomité 24/03/2021

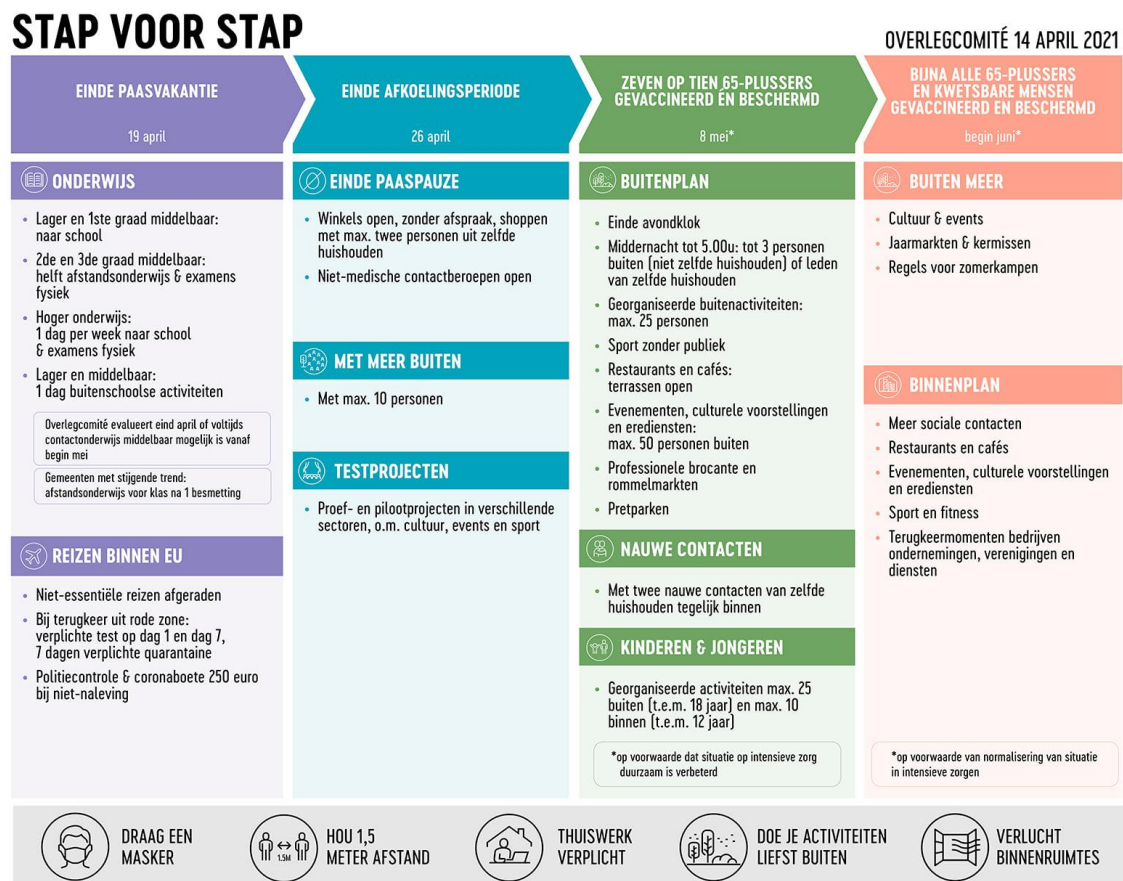
Op 24 maart heeft het overlegcomité een breed afkoelingspakket beslist. Zo moeten de niet-medische contactberoepen terug sluiten en verkleint de buitenbubbel terug van 10 naar 4

Het volledige overzicht van de maatregelen kan hier worden geraadpleegd: [Overlegcomité beslist breed afkoelingspakket | Coronavirus COVID-19 \(info-coronavirus.be\)](#)

Update Corona - beslissingen overlegcomité 14/04/2021

Op 14/04/2021 heeft het overlegcomité beslist over het einde van de paaspauze.

Het volledige overzicht van de maatregelen kan hier worden geraadpleegd: [Overlegcomité beslist over einde van de paaspauze | Coronavirus COVID-19 \(info-coronavirus.be\)](#)



Testen op het coronavirus










Wanneer moet je je laten testen? Wat is de procedure om je te laten testen? Wat doe je na het ontvangen van je testresultaat? Een antwoord op deze vragen vind je hier:

Testen op het coronavirus

Wanneer moet je je laten testen?

Je voelt je ziek	Je voelt je niet ziek	
<p>1 Je hebt symptomen.</p> <ul style="list-style-type: none">• Verkoudheidsklachten• Hoesten• Benauwdheid• Koorts• Plots verlies van smaak en geur• Vermoeidheid	<p>2 Je kwam in contact met iemand die het coronavirus heeft.</p>	<p>3 Je keert terug uit het buitenland en kreeg een sms na het invullen van het PLF-formulier.</p>

Wat is de procedure om je te laten testen?

1 Je hebt symptomen.	2 Je kwam in contact met iemand die het coronavirus heeft.	3 Je keert terug uit het buitenland
<ul style="list-style-type: none">• Blijf thuis.• Contacteer je huisarts. <p> Als de huisarts vermoedt dat je corona (Covid-19) hebt, zal hij of zij jou testen of je doorverwijzen naar het triagecentrum bij jou in de buurt.</p> <p>In afwachting van het resultaat:</p> <ul style="list-style-type: none"> Blijf thuis. Ga alleen naar buiten om je te laten testen. Noteer de gegevens van alle personen waarmee je in contact kwam tot 2 dagen voor je symptomen begonnen. Voelen je huisgenoten zich ook ziek? Dan gaan ze in quarantaine en krijgen ze een test. Voelen je huisgenoten zich niet ziek? Dan moeten ze voorlopig niet in quarantaine. Ze moeten wel extra voorzichtig zijn.	<ul style="list-style-type: none">• Je krijgt telefoon of een sms van contactopvolging omdat je een hoogrisicocontact bent. <p> Blijf thuis. Ga in quarantaine. De quarantaine start vanaf je laatste contact met de persoon die corona heeft.</p> <p>1e TEST Je krijgt een eerste test nadat je telefoon krijgt van contactopvolging. * Dit geldt enkel als telefoon krijgt binnen de 72 uur na je laatste contact met de persoon die corona heeft.</p> <p>2e TEST Je krijgt een test op dag 7 na je laatste contact met de persoon die corona heeft.</p>	<ul style="list-style-type: none">• Vul het Passagier Lokalisatie Formulier ten vroegste 48 uur voor je aankomst in België in. <p> Krijg je een sms? Je loopt een hoog risico op besmetting.</p> <ul style="list-style-type: none"> Je moet minstens 7-10 dagen in quarantaine. Laat je zo snel mogelijk testen na aankomst en op dag 7* van je quarantaine. Je ontvangt hiervoor een code per sms. *Reken voor dag 7 vanaf de dag na je aankomst uit het buitenland. <p> Krijg je geen sms? Je moet niet in quarantaine en je moet je niet laten testen.</p>

? **Wat doe je na ontvangst van je testresultaat?** zie volgende pagina

Praktische links

- [Waar kan ik me laten testen?](#)
- [Wat heb ik nodig om me te laten testen?](#)
- [Hoe kan ik een activatiecode ontvangen?](#)
- [Hoe maak ik een afspraak voor een test?](#)
- [Waar vind ik het resultaat van mijn test?](#)
- [Andere testen](#)

Alle details en uitzonderingen kan je raadplegen op: www.info-coronavirus.be

Testen op het coronavirus

Wat doe je na het ontvangen van je testresultaat?	
	<p>1 Je hebt symptomen.</p> <p>2 Je kwam in contact met iemand die het coronavirus heeft.</p> <p>3 Je keert terug uit het buitenland</p>
NEGATIEF	<ul style="list-style-type: none"> Je hebt je laten testen bij de huisarts of in het triagecentrum na vaststelling van symptomen. <p> Bij een negatief testresultaat mag je uit isolatie zodra je symptomen dat toelaten. Tenzij je arts anders beslist. Neem in elk geval opnieuw contact op met je arts als de symptomen verslechteren.</p>
POSITIEF	<ul style="list-style-type: none"> Je krijgt een eerste test nadat je telefoon kreeg van contactopvolging. Je doet een tweede test op dag 7 na je laatste contact met de persoon die corona heeft. <p> Blijf in quarantaine in afwachting van het resultaat van de tweede test. Jouw quarantaine stopt na negatief resultaat van de tweede test.</p> <p>Het kan zijn dat je toch besmet werd, maar het nog te vroeg is om dit met een test aan te tonen. Het is daarom belangrijk dat je verder in quarantaine blijft. Je krijgt een tweede test op dag 7 om zeker te zijn dat je niet besmet werd.</p> <p> Bij een negatief resultaat op de tweede test mag je uit quarantaine.</p>
	<p> Ga in isolatie vanaf de start van de symptomen. Blijf minstens 10 dagen thuis.</p> <p> Volg het advies van je huisarts.</p> <p> Verlaat je huis pas na 10 dagen</p> <ul style="list-style-type: none"> als je al minstens 3 dagen geen koorts meer hebt. als je geen respiratoire problemen meer hebt (benauwdheid, problemen met de ademhaling).
	<p> Het proces van contactopvolging zal opgestart worden. Je zal opgebeld worden om je contacten door te geven.</p> <p> Je huisgenoten en/of andere personen met wie je nauw contact had moeten in quarantaine. Indien het laatste contact minder dan 72u geleden was, moeten ze zich zo snel mogelijk laten testen en vervolgens een 2e test laten uitvoeren op de 7e dag na de dag van het laatste contact.</p> <p> Indien het laatste contact meer dan 72u geleden was, moeten ze zich laten testen op de 7e dag na de dag van het laatste contact.</p> <p> Registreer het moment van besmetting als je gebruik maakt van de Coronalert app. Je krijgt dan een unieke code. Koppel deze code aan je coronatest. Zo kan je je testresultaat ook raadplegen via de app. Vergeet niet je resultaat te delen via de app zodat je appcontacten verwittigd worden van je positief resultaat.</p>

Nuttige links

- [Wat doe je als je in quarantaine moet?](#)
- [Mag je werken?](#)
- [Wat doe je als je in isolatie moet?](#)
- [Hoe krijg ik mijn quarantainecertificaat?](#)

Alle details en uitzonderingen kan je raadplegen op: www.info-coronavirus.be

Vaccinatieteller

Op 10 april had 21,58 % van alle Lierdenaars (18+) al een eerste vaccinatie gekregen.



FINANCIEN

Hulp nodig bij het invullen van uw belastingaangifte?

Ook dit jaar zullen er, naar aanleiding van de coronapandemie, geen zitdagen georganiseerd door de FOD Financiën plaatsvinden.

Heeft u vorig jaar reeds telefonisch beroep gedaan op de FOD Financiën voor het invullen van uw belastingaangifte? Dan zal u gedurende de maand april opgebeld worden door een medewerker van FOD Financiën voor het vastleggen van een afspraak voor het invullen van uw aangifte. De effectieve afspraak voor het telefonisch invullen van uw aangifte zal plaatsvinden in mei of juni.

Indien de FOD Financiën u niet heeft kunnen bereiken tijdens de maand april of u heeft hulp nodig bij het invullen van uw aangifte kan u zelf telefonisch contact opnemen met de FOD Financiën. Dit kan vanaf 5 mei 2021.



Federale
Overheidsdienst
FINANCIEN

UW BELASTINGAANGIFTE INVULLEN? DE FOD FINANCIËN MAAKT HET U GEMAKKELIJK!

Uw aangifte via MyMinfin (Tax-on-web): eenvoudig en snel!

Uw **aangifte** (grotendeels vooraf ingevuld) of uw **voorstel van vereenvoudigde aangifte** is beschikbaar in MyMinfin (Tax-on-web) vanaf begin mei.

Hoe krijgt u toegang tot uw aangifte of uw voorstel van vereenvoudigde aangifte?

Ga naar [MyMinfin.be](https://myminfin.be) en meld u aan:

- ofwel met [itsme](https://itsme.be)[®]
- ofwel met uw identiteitskaart, de pincode en een kaartlezer ([pincode vergeten of verloren?](#)).

U krijgt een voorstel van vereenvoudigde aangifte?

Uw gegevens zijn juist en volledig? U moet niets doen.

U zult automatisch uw aanslagbiljet (belastingberekening) ontvangen.

Uw gegevens zijn onjuist of onvolledig? U moet ze corrigeren, ofwel via [MyMinfin.be](https://myminfin.be), ofwel via het papieren antwoordformulier.

Meer informatie? Hulp nodig?

- [Raadpleeg de website van de FOD Financiën.](#)
- Neem contact op met de medewerkers van de FOD Financiën op het nummer dat op uw aangifte vermeld wordt.

Om in de huidige context van het coronavirus uw veiligheid te garanderen, zijn de kantoren van de FOD Financiën momenteel gesloten.

Ontvang uw documenten van de FOD Financiën digitaal via de eBox

Maak het uzelf gemakkelijk en ontvang uw documenten van de FOD Financiën digitaal via de eBox, de digitale en beveiligde 'brievenbus' van de overheid.

Activeer uw eBox op doemaardigitaal.be! U krijgt dan een melding zodra er een nieuw document beschikbaar is.

[Meer info over de eBox.](#)

MILIEU EN LANDBOUW

20 tips voor een klimaatgezonde tuin

Door je tuin of terras als een stukje natuur in te richten, heb je niet alleen een aangename plek om te vertoeven maar draag je ook bij aan een beter klimaat.



In de folder '20 tips voor een klimaatgezonde tuin' (<https://bit.ly/klimaatgezondetuin>) vind je advies van een tuincoach om van jouw tuin een klimaatgezonde tuin te maken.

#kijkinuwkot

De Aziatische hoornaar is zeer schadelijk voor biodiversiteit en landbouw en staat bovenaan de lijst van de te verdelgen insecten in Europa. Vooral voor bijen vormt deze hoornaar een grote bedreiging.



In het voorjaar verlaten de koninginnen hun schuilplaats en maken een nieuw nest. In een eerste fase is dit klein. Dergelijke nesten maken ze altijd op een beschutte plaats; heel vaak in door mensen gemaakt locaties. Schuren, tuinhuisjes, afdaken, luifels, ... Ook in struiken en hagen kan een koningin een nieuw nest maken. De voorjaarsnesten bevinden zich dicht bij de grond of op maximum enkele meter hoogte.

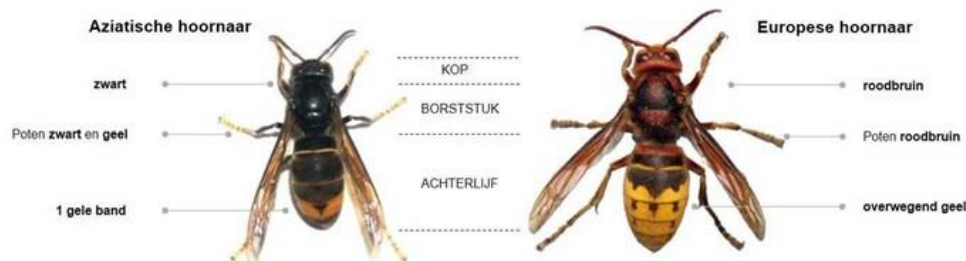
In dit stadium van het nest is verdelging door een professionele verdelger nog eenvoudig uit te voeren.

Onder het motto #kijkinuwkot is het belangrijk goed rond te kijken of je een Aziatische hoornaar of een nest terugvindt bij jou in de tuin of rond je huis.

Hoe herken je een Aziatische hoornaar?

Een Aziatische hoornaar is ongeveer 3,5 cm groot. Zij is vooral zwart van kleur; de kop heeft opvallend oranje plekken. Ook op het achterlijf heeft zij een oranje band, **en de poten zijn half zwart, half geel van kleur.** Dit laatste is een zekere manier om de soort te onderscheiden.

Regelmatig is er verwarring met de Europese hoornaar. Deze is groter, vooral roodbruin van kleur, maar heeft meerdere gele banden op het achterlijf. Ook de pootjes zijn volledig in de roodbruine kleur. De Europese hoornaar is nuttig, zachtvaardig en moet zeker niet verdelgd worden!



Hoe herken je een nest van de Aziatische hoornaar?

Wanneer een koningin een nest begint te maken, zoekt ze een beschutte plaats. Eerst start ze met een raat van een drietal cellen en daarrond bouwt ze een bescherming. Deze heeft in het begin de grootte van een pingpongbal maar wordt snel groter en groter. Na enkele weken zal de bol al de grootte van een meloen hebben. Op het einde van het voorjaar, begin van de zomer, kan een nest de grootte hebben van een volleybal. De kleur van het nest is meestal lichtbruin.

In de zomer beginnen de werksters een tweede definitief nest te maken. Dit bevindt zich meestal in een hoge boomtop in de buurt van dit eerste nest. Deze nesten kunnen dan uitgroeien tot 1 meter groot. Door het bladerdek zijn deze nesten meestal zeer moeilijk te zien.

Wat moet je doen als je denkt een Aziatische hoornaar of een nest te zien?

Heb je een **individu** van de Aziatische hoornaar gezien, probeer dan een foto te maken en maak een melding op www.vespawatch.be. Hoe je dit doet is uitgelegd in een video (zie link onderaan dit bericht).

Heb je in je omgeving een **nest** hangen, neem dan ook een foto en plaats die eveneens op www.vespawatch.be .

Belangrijk , neem ook een foto van het insect zelf, want in het beginstadium is het niet altijd gemakkelijk om het onderscheid te zien tussen een nest van een hoornaar of van een andere wesp.

Na het plaatsen van de foto's op vespawatch.be kan je (na +/-24 uur) bekijken of je melding als Aziatische hoornaar bevestigd wordt.

Indien **positief voor een individuele Aziatische hoornaar** gaan speurders op zoek naar het nest.

Indien **positief voor een nest** wordt contact genomen om het nest te komen verdelgen.

Een Aziatische hoornaar is heel beschermend naar haar nest toe en kan zeer gevaarlijk en in groep uithalen.

Hou dus altijd ruim afstand van het nest. Als het nest in een tuinhuis of dergelijke hangt, is het aangeraden de ruimte niet meer te betreden!

De professionele verdelgers zijn opgeleid en dragen speciale beschermkledij. Een wespenpak is onvoldoende.

Alle andere insecten zijn zeer nuttig. De Europese hoornaar is een vijand van de Aziatische soort en, laat het ons herhalen, mag dus niet verdelgd worden.

Video's hoe Aziatische hoornaars te herkennen, hoe deze te melden op Vespawatch.be en meer informatie vindt u op de site van het Vlaams Bijeninstituut (<https://vlaamsbijeninstituut.be/>).

MOBILITEIT

Fietsveiligheidscampagne

Vanaf 22 maart kun je er niet naast kijken: blauwe campagneborden vragen om je aandacht in onze straten. We bedanken jou, we bedanken elkaar, we bedanken iedere chauffeur en fietser die mee die kleine inspanning levert om rekening te houden met elkaar. Het doel van campagne is de fietsveiligheid te verhogen. En dat kunnen we allemaal samen!



Vanuit onze gemeente leveren we uiteraard ook heel wat inspanningen om onze infrastructuur veiliger te maken en op de politie kunnen we rekenen om af en toe controles te houden. Maar de grootste impact heb je zelf! Menselijk gedrag ligt aan de basis van de meeste ongevallen. Door in concrete situaties extra aandacht te hebben voor elkaar, maak je zelf mee het verschil.

OCMW

OCMW kent consumptiebon toe aan gezinnen

Het OCMW kent in het kader van de coronacrisis als financiële aanmoediging en als ondersteuning van het consumptiebudget éénmalig een consumptiebon toe aan gezinnen.

Gezinnen met schoolgaande kinderen jonger dan 18 jaar, die recht hebben op een voorkeurtarief bij de mutualiteit, kunnen deze consumptiebon aanvragen. Dit kan door het indienen van het aanvraagformulier (<https://bit.ly/consumptiebon>) of door contact op te nemen met de sociale dienst, via mail ocmw.lierde@ocmwlierde.be of telefonisch 055/43.10.18. Het is steeds mogelijk een afspraak te maken om dit eerst te bespreken.

De uiterste datum voor het indienen van de aanvraag is 01 november 2021.

SPORT

Sportdienst organiseert bewegessessie voor senioren

De sportdienst organiseert elke dinsdag- en donderdagnamiddag van 20 april tot en met 10 juni bewegessessies voor gepensioneerden.

Vooraf reserveren vereist via sportdienst@lierde.be of 055/43.10.23.

Ook in jouw kot kan je fit blijven dankzij onze online bewegessessies: surf naar https://www.youtube.com/playlist?list=PLYF9QtDamigrpEeeYjXkGTV22uN_aLAG6 of scan de QR-code.

SPORTDIENST LIERDE

BEWEGESSIES VOOR GEPENSIONEERDEN

HEALTHY AGEING

ELKE DINSDAG- EN DONDERDAG-NAMIDDAG

20 APRIL TOT 10 JUNI

Tijdslot van 45 minuten vooraf te reserveren via sportdienst@lierde.be of 055/43 10 23

Tijdslot 1: 13u-13u45
Tijdslot 2: 14u-14u45
Tijdslot 3: 15u-15u45
Tijdslot 4: 16u-16u45

Compatibel!
Groepen van max 3 personen + begeleider in buitenlucht!

SPORT & BEWEGEN - KEEP MOVING

HEALTHY AGEING

Blijf fit van thuis uit met onze online bewegessessies

SCAN ME

FLOWCODE

PRIVACY.FLOWCODE.COM

Aanbod sportkampen/speelplein zomer 2021

Hieronder een overzicht van de sportkampen en speelpleinwerking aangeboden door de gemeente en het niet-gemeentelijk aanbod.

Inschrijvingen voor inwoners staan online sinds 1 april 2021. Vanaf 3 mei 2021 om 9u worden de kampen opengesteld voor niet-inwoners.

ZOMERVAKANTIE – GEMEENTELIJK AANBOD

Sportkampen

(Extra info over de inhoud van de kampen zie website www.lierde.be of telefonisch bij de bevoegde dienst).

(Sluitingsperiode sporthal van 19/07 tot 1/08/2021- geen gemeentelijke sportkampen)

1. Sportkamp kleuters (3-6 jaar) "Goed Gesmurft" van 5/07/2021 - 09/07/2021;
2. Sportkamp lagere schoolleeftijd (6-12 jaar) "Sportacus" van 5/07/2021 - 09/07/2021;
3. Sportkamp tieners (12-15 jaar) "Adventure kamp Durbuy" van 05/07/2021 - 08/07/2021; Onder voorbehoud van bevestiging Glamping wordt nog niet online geplaatst. Plaats u op de interesselijst door te mailen naar sportdienst@lierde.be
4. Sportkamp kleuters (3-6 jaar) "Ridders en prinsessen" van 12/07/2021 - 16/07/2021;
5. Sportkamp lagere schoolleeftijd (6-12 jaar) "Sportparktour De Zandloper" van 12/07/2021 - 16/07/2021;
6. Sportkamp kleuters (3-6 jaar) "In de Jungle" van 02/08/2021 - 06/08/2021;
7. Sportkamp lagere schoolleeftijd (6-12 jaar) "Sport / Jungle games" van 02/08/2021 - 06/08/2021;
8. Sportkamp kleuters (3-6jaar) "Zomerkriebels" van 09/08/2021 - 13/08/2021;
9. Sportkamp lagere schoolleeftijd (6-12 jaar) "All American Sports Camp" van 09/08/2021 - 13/08/2021;
10. Sportkamp tieners (12-16 jaar) " Sportmix extreem" van 16/08/2021 – 20/08/2021;
11. Sportkamp lagere schoolleeftijd (7-12 jarigen) "Sportclubs in de kijker" Samenwerking met Lierdese Sportclubs met werking in onze Sporthal van 23/08/2021 – 27/08/2021;

Speelpleinwerking Jil en Jul

(Inschrijven mogelijk vanaf 3 jaar én zindelijk. Extra info over inhoud van de speelpleinwerking zie website www.lierde.be of telefonisch bij de bevoegde dienst).

1. Speelpleinwerking (3-15 jarigen) "Disney" van 5/07/2021 - 09/07/2021;
2. Speelpleinwerking (3-15 jarigen) "De Pretfabriek" van 12/07/2021 - 16/07/2021;
3. Speelpleinwerking (3-15 jarigen) "Challenge Champions" van 19/07/2021 - 23/07/2021;(21/7 niet)
4. Speelpleinwerking (3-15 jarigen) "Zeerovers, kapers en zeemeerminnen" van 26/07/2021 – 30/07/2021
5. Speelpleinwerking (3-15 jarigen) "Music Maestro" van 02/08/2021 - 06/08/2021;
6. Speelpleinwerking (3-15 jarigen) "Beachmix" van 09/08/2021 - 13/08/2021;
7. Speelpleinwerking (3-15 jarigen) "Roetsj, roef en race" van 16/08/2021 – 20/08/2021;
8. Speelpleinwerking (3-15 jarigen) "it's Showtime" van 23/08/2021 – 27/08/2021



ZOMERVAKANTIE NIET- GEMEENTELIJK AANBOD

(Contacteer de organisatie voor verdere inschrijvingsinfo.)

Jeugd- en Sportkampen

1. TC Lierde : tennis -en padelstage van 5/07/2021 -09/07/2021 EN van 02/08/2021 -06/08/2021

Wat: Tennis- en padelstage. Elke groep krijgt 2uur tennisles en 2uurpadelles per dag. Tijdens deze lessen komen alle slagen aan bod: forehand, backhand, opslag, volley,...

Wie: voor kinderen zowel beginners als niet-beginners.

Waar: TC Lierde - Sportpark De Zandloper

Info: brechtbaeyens90@gmail.com of <http://tclierde.be/tennis-en-padel-jeugd-kampen-zomer>

2. Love to dance: zomerdanskamp/kleuterdanskamp:

⇒ van 5/7/2021 - 9/7/2021 (voor kids)

Wat: Voor kids die graag nieuwe stijlen willen uitproberen of willen groeien op dansvlak. Afwisselende en uitdagende dans- workshops voor kids. Inschrijven per halve of per volledige dag.

⇒ van 26/07/2021 – 30/07/2021

Wat: Een danskampweek met afwisselend sport en spel. Voor zowel leden als niet- leden van de club, alle niveaus.

Waar: Sporthal De Zandloper **Info:** www.dansvereniginglove2dance.com of Facebookpagina Love 2 Dance.

3. Bonanza voetbalkamp van 26/07/2021 - 30/07/2021

Wat: 5-daags voetbal en funkamp

Wie: Voor jongens en meisjes van geboortjaar 2008 tem 2016

Waar: Terreinen van KFC BONANZA , Tempel Lierde **Info:** fcbonanzajeugd@outlook.com
website www.bonanza-lierde.be

4. Volleybal Ssj Volleybal- Omnisportkamp van 16/08/21-20/08/2021

Wat: Volleybalstage voor kinderen.

Wie: 7 tot 12-jarigen.

Waar: Sporthal Lierde, Nieuwstraat 23, 9570 Lierde.

Wanneer: start om 09u00 tot 16u00.

Inschrijvingen: Via inschrijvingsformulier op

<https://sites.google.com/view/ssj-hemelveerdegem/homepage>

5. Hemelsdierenrijk meerdere kampen op de kinderboerderij van

⇒ 5/7/2021 - 9/7/2021

⇒ 12/07/2021 – 16/07/2021

⇒ 26/07/2021 – 30/07/2021

⇒ 02/08/2021 -06/08/2021

⇒ 09/08/2021 – 13/08/2021

Wat: gevarieerde dagkampen op de boerderij, knuffelen, voederen dieren, ponyritje, knutselen, ... van 9u30-16u30. Opvang mogelijk vanaf 8u -18u.

Wie: 4 t.e.m. 11 jaar

Waar: Het hemelsdierenrijk, Putse 8 9571 Lierde

Prijs: €130/5dagen/kind. Drank en tussendoortjes incl.

Inschrijving en info: mira_swyngedouw@hotmail.com

6. Click en track - muziekworkshops

⇒ **Meerdere workshopdagen tijdens de zomervakantie 2021:**

***Muziek in het verhaal, een onderdompeling in de magie van verhaal en muziek**

Zin in een wervelende dag vol muziek, verhaal en magie? Duurtijd: van 10u00 tot 16u00.

Vrijdag 2/7/2021 – Groep 2 (9 tot 12 jaar)
Zaterdag 17/7/2021 – Groep 1 (5 tot 8 jaar)
Vrijdag 30/7/2021 – Groep 1 (5 tot 8 jaar)
Zaterdag 31/7/2021 – Groep 2 (9 tot 12 jaar)
Vrijdag 13/8/2021 – Groep 2 (9 tot 12 jaar)
Zaterdag 21/8/2021 – Groep 1 (5 tot 8 jaar)

*** Djembé**

Click-Track heeft voor iedereen een djembé klaar staan, maar uiteraard mag u in deze workshops ook je eigen djembé meebrengen. Duurtijd workshop 1 uur.

Vrijdag 16/7/2021 van 10u tot 11u – Groep 1 (9 tot 12 jaar)
Vrijdag 16/7/2021 van 11u30 tot 12u30 – Groep 2 (12 +)
Zaterdag 17/7/2021 van 10u tot 11u00 – Groep 3 (volwassenen)

***Wereldpercussie ensemble**

We combineren muziek en percussie instrumenten uit diverse werelddelen: djembé, cajons, tamboerijnen, boomwhackers, shakers, ... zo komen allemaal aan bod! Duurtijd workshop 1,5u

Vrijdag 16/7/2021 van 13u30 tot 15u Groep 1:(10+)
Zaterdag 17/7/2021 van 11u30 tot 13 u Groep 2 (volwassenen)

Waar: Sint-jansplein 14 9571 Hemelveerdegem

Inschrijving en info: Vicky@click-track.be (vermeld uw: naam, leeftijd, datum en groep, u ontvangt daarna een betaallink).

[Muziekworkshops bij Click-Track in de regio Vlaamse Ardennen \(click-track.be\)](https://www.click-track.be)

7. Toeters en belle meerdere kampen

- ⇒ **Van 28-30/07/2021: “Het wilde westen”;**
- ⇒ **Van 4-6/08/2021: Olympische creaspelen”**
- ⇒ **Van 18-20/08/21 : “Dinokamp”.**

Wat: workshops, creastages, naaiatelier, ...)

Tijdens de vakanties of verlengde weekends kunnen de creatieve kids deelnemen aan crea-stages.

Waar: Ottergemstraat 72A te Deftinge

Inschrijving en info: www.toetersenbelle.com of via facebookpagina www.facebook.com/toetersenbelle9500

VRIJE TIJD

Bericht aan festivalorganisatoren

“Flanders Is A Festival”: zo heet de nieuwe projectoproep van EventFlanders. Hiermee wil men de veerkracht en het innovatief vermogen van de festivalsector behouden. Onder de term ‘festivalsector’ vallen ook stoeten en processies.



De Vlaamse regering maakt 10 miljoen euro vrij om grote én kleine festivals te subsidiëren.

Festivals die in aanmerking komen, moeten plaatsvinden in de periode tussen 15 juni en 31 oktober 2021 en voor minimum 60% in openlucht doorgaan. Het evenement moet een tijdelijk karakter hebben met een internationaal potentieel.

Vanaf maandag 29 maart 2021 t.e.m. maandag 19 april om 12 uur kunnen steunaanvragen ingediend worden.

Meer info vindt u terug op onze sectorwebsite: <https://sector.tov.be/extra-ondersteuning-voor-evenementorganisatoren/>.

Doorsturen naar familieleden, vrienden,... is zeker toegelaten!

Op deze manier bereiken we samen zo veel mogelijk Lierdenaren.

Inschrijven kan nog steeds via communicatie@lierde.be.

© Gemeente Lierde – Communicatie | Nieuwstraat 19 | 9570 Lierde
www.lierde.be | communicatie@lierde.be